Wil 071 929 32 31 • **Root** 041 450 23 33 • **Echandens** 021 703 03 00

mobas@mobas.ch • www.mobas.ch


Hauptmenü
MOBAS
Abstützung links oben
Abstützung rechts oben
Fehler am System
Höhenwarnung aktiv
Verriegelung offen
Fahrbetrieb ist NICHT möglich
Sörling 'zu'
öffnen
UFS ausgefahren
einfahren
UFS unten
heben
AUX
Sprache
Diagnose
Einstellung
Hilfe
Kamera

MOBAS

Sprache
MOBAS
Bitte Sprache wählen

Rückfahrkamera
MOBAS
VIDEO

Einstellungen
MOBAS
Helligkeit Display
15


AUX Menü
MOBAS
Aufbau 1-A 'AUS'
EIN
Aufbau 1-B 'AUS'
EIN
Aufbau 2-A 'AUS'
EIN
Aufbau 2-B 'AUS'
EIN

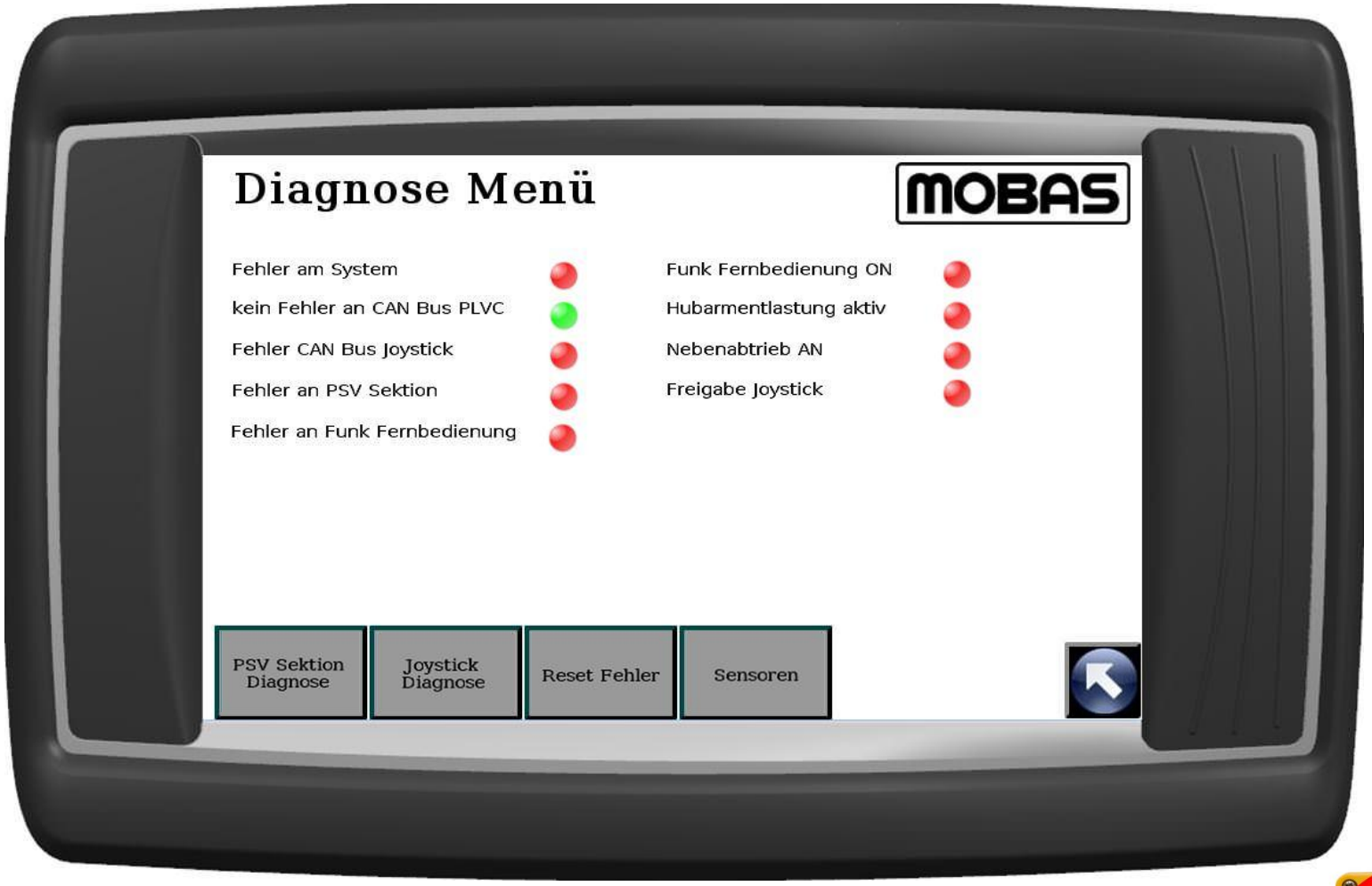
Diagnose Menü
MOBAS
Fehler am System
kein Fehler an CAN Bus PLVC
Fehler CAN Bus Joystick
Fehler an PSV Sektion
Fehler an Funk Fernbedienung
Funk Fernbedienung ON
Hubarmentlastung aktiv
Nebenabtrieb AN
Freigabe Joystick
PSV Sektion Diagnose
Joystick Diagnose
Reset Fehler
Sensoren



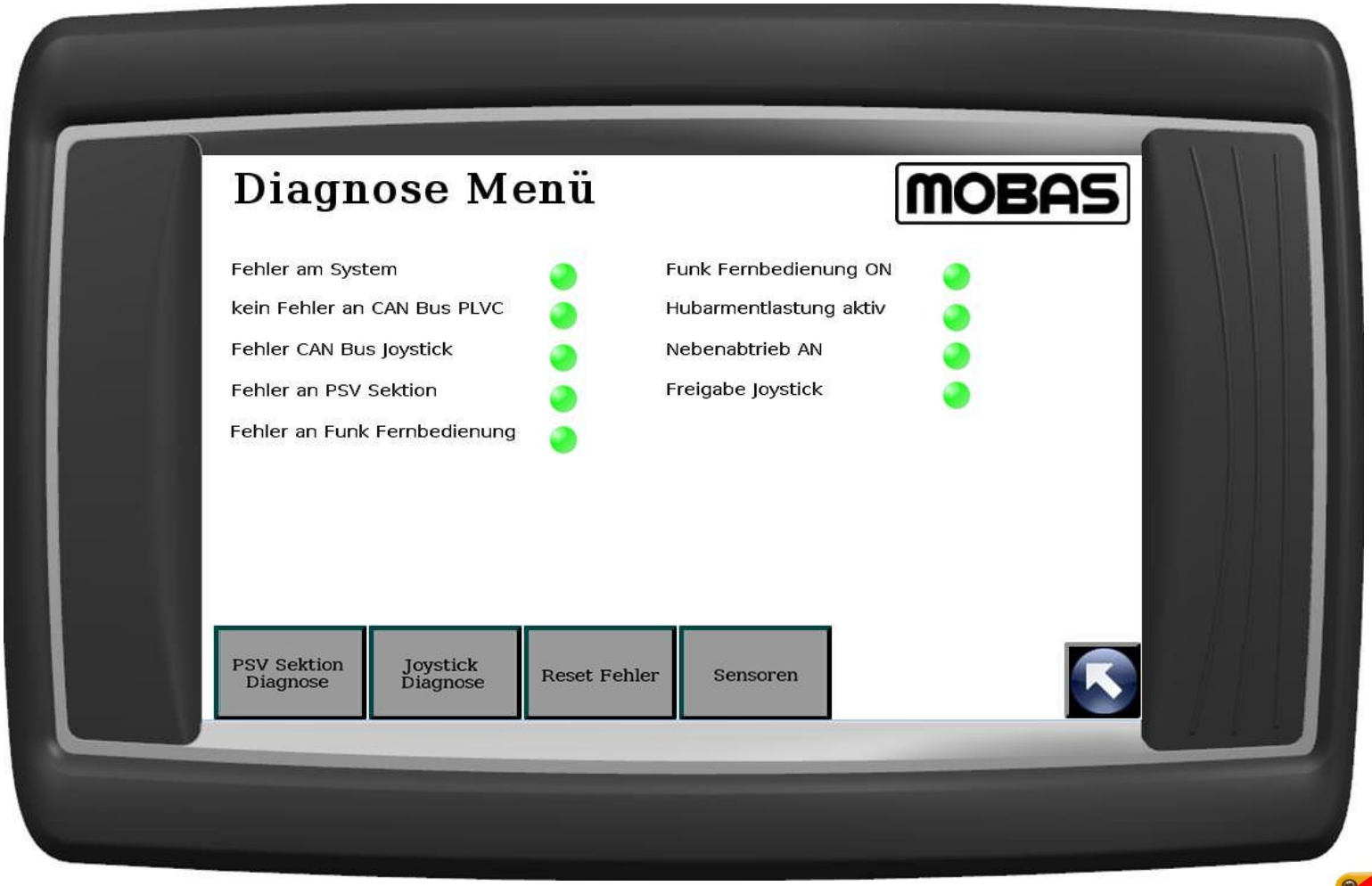
Diagnose Menü
MOBAS
Fehler am System
kein Fehler an CAN Bus PLVC
Fehler CAN Bus Joystick
Fehler an PSV Sektion
Fehler an Funk Fernbedienung
Funk Fernbedienung ON
Hubarmentlastung aktiv
Nebenabtrieb AN
Freigabe Joystick
PSV Sektion Diagnose
Joystick Diagnose
Reset Fehler
Sensoren

Diagnose PSV Sektionen

MOBAS

Fehler an Sektion 1 – Kabelbruch oder Kurzschluss

Fehler an Sektion 2 – Kabelbruch oder Kurzschluss

Fehler an Sektion 3 – Kabelbruch oder Kurzschluss

Fehler an Sektion 4 – Kabelbruch oder Kurzschluss

Fehler an Sektion 5 – Kabelbruch oder Kurzschluss

Fehler an Sektion 6 – Kabelbruch oder Kurzschluss

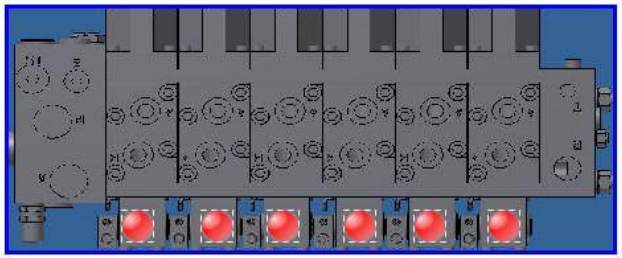

Diagnose Joystick
MOBAS
Joystick Achsen
Joystick Frontseite
Joystick Achsen
Joystick Rückseite
Y
X
Z

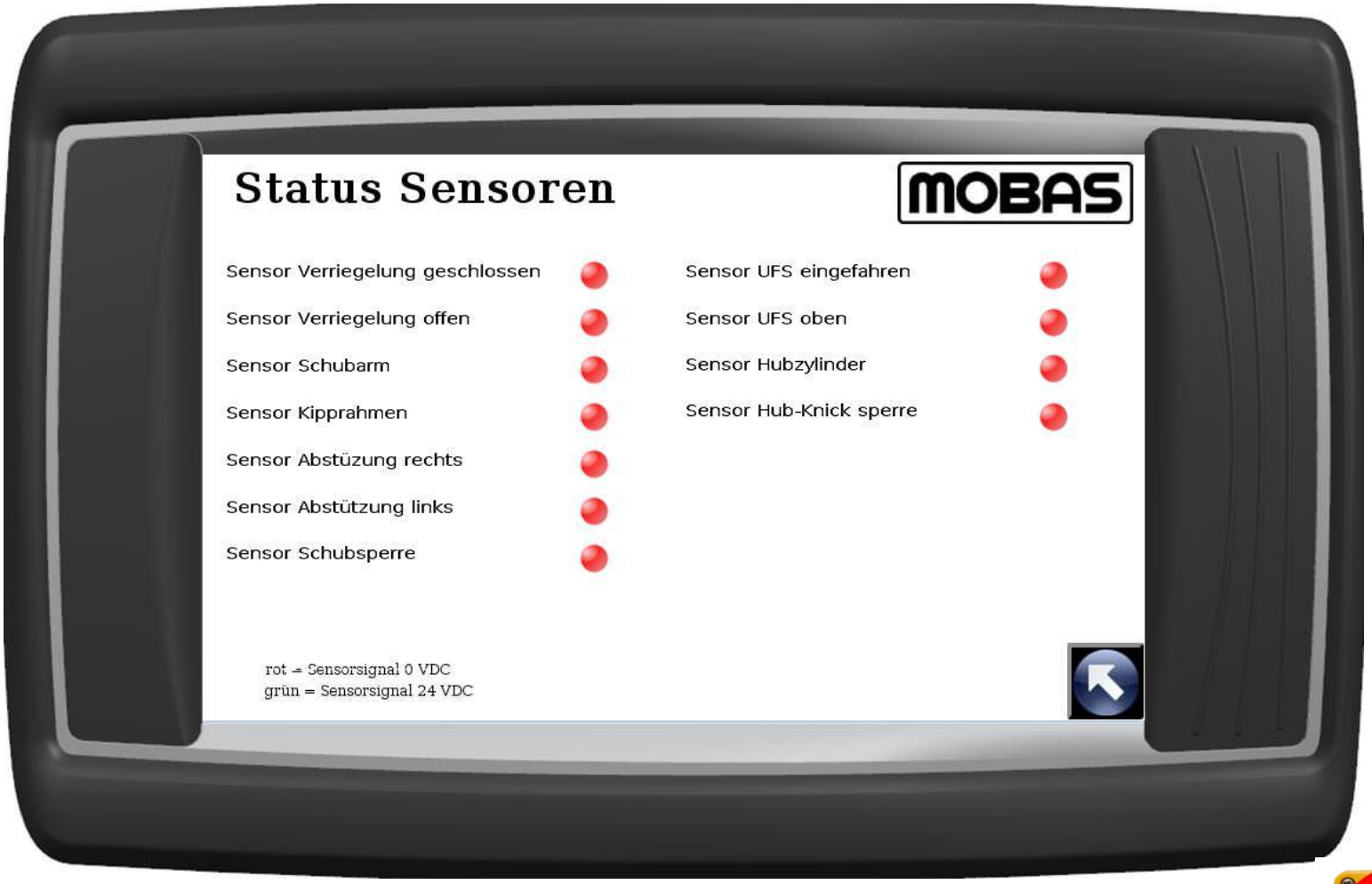
Status Sensoren
MOBAS
Sensor Verriegelung geschlossen
Sensor Verriegelung offen
Sensor Schubarm
Sensor Kipprahmen
Sensor Abstüzung rechts
Sensor Abstützung links
Sensor Schubsperre
Sensor UFS eingefahren
Sensor UFS oben
Sensor Hubzylinder
Sensor Hub-Knick sperre
rot = Sensorsignal 0 VDC
grün = Sensorsignal 24 VDC



Hilfe Funktionen

MOBAS

bras rentre - / sortir		Télescope rentre- / sortir		Inclinaison avant / arriére	
Verrouillage ouvert /fermée		Appui essieu gauche en haut / en bas		Appui essieu droite en haut / en bas	
Prise sécurité crochet	Sörling ouvert	Moteur marche / arrêt	Régime du moteur augmentation	Régime du moteur abaisser	
			RPM+	RPM-	

Hilfe Joystick

Hilfe Joystick

EMERGENCY
STOP